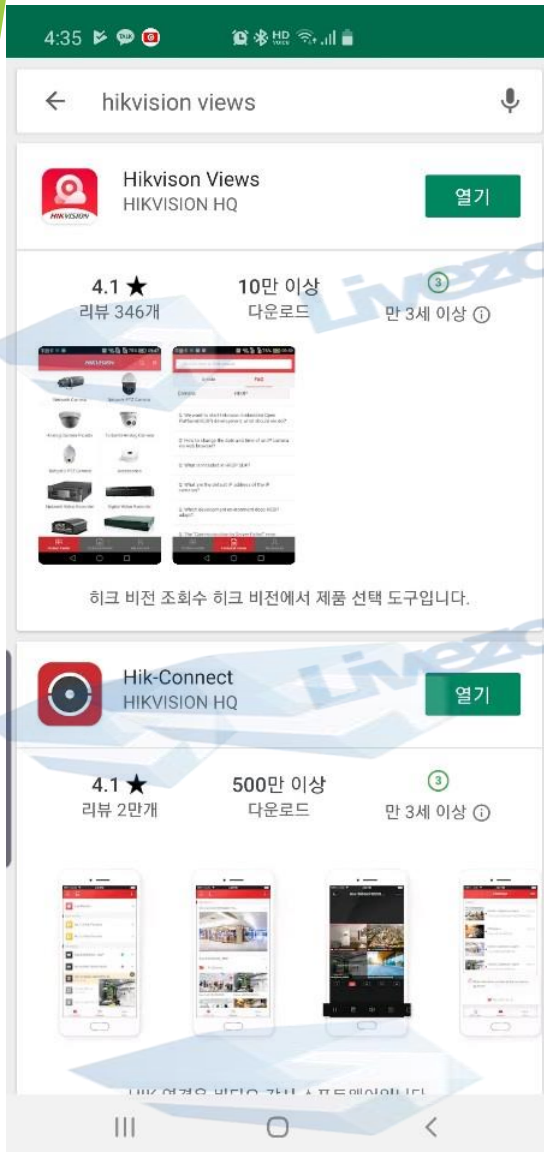


# HIKVISION 하드 계산 프로그램

APP스토어 혹은 PLAY STORE에서 Hikvision views 어플 다운



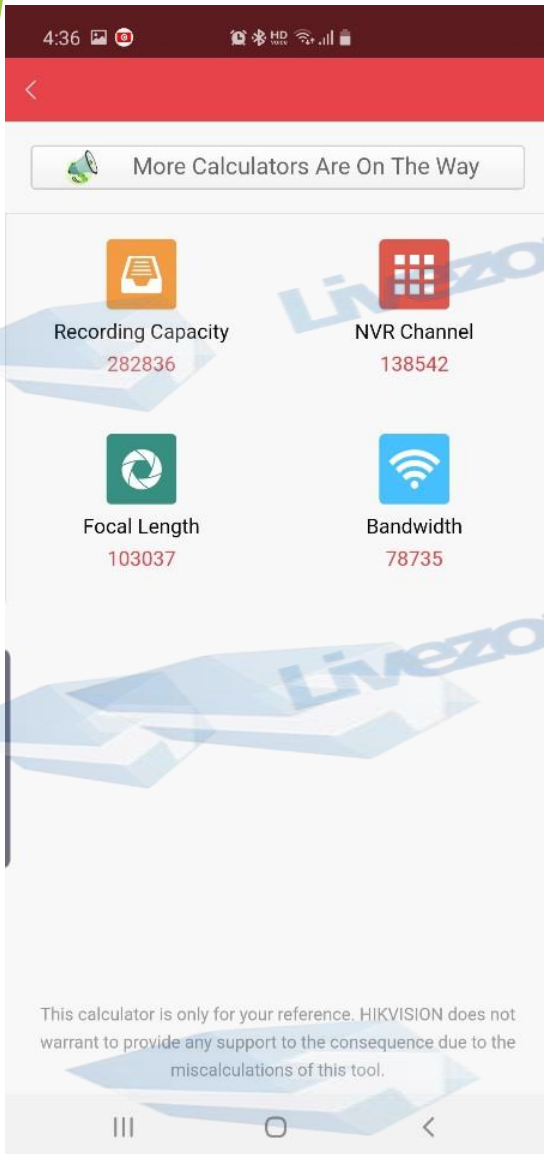
해당 프로그램에서의 하드 계산은 2~3일 정도의 오차가 생길수 있습니다.  
오차가 생기는 이유는 비트레이트를 상수로 사용하는지 가변으로 사용하는가 입니다.



1) 어플 설치 후 Asia 선택 후 Korea 선택

2)  클릭  
계산하기

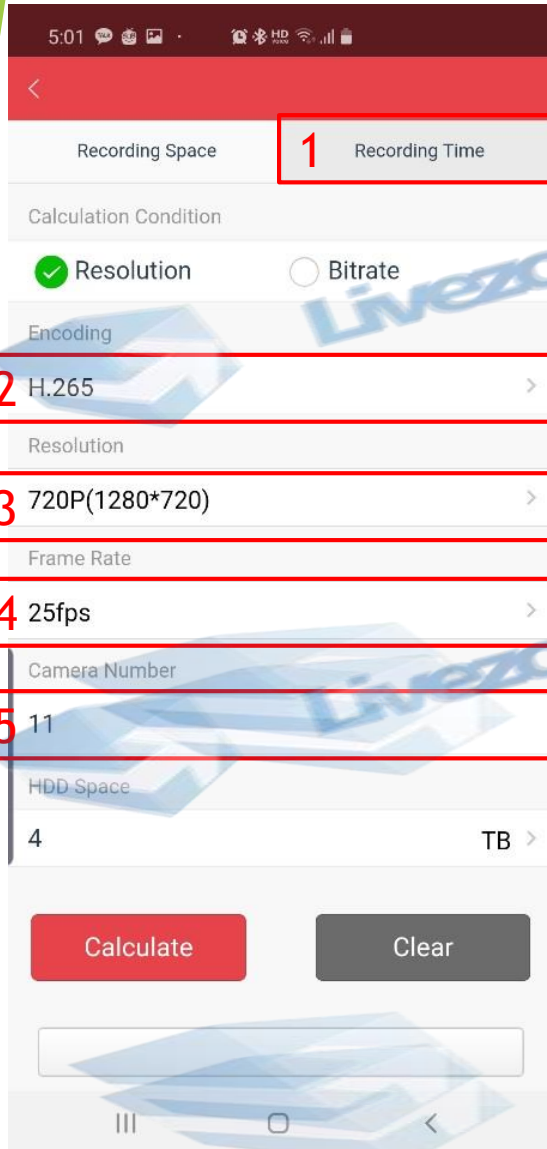
해당 프로그램에서의 하드 계산은 2~3일 정도의 오차가 생길수 있습니다.  
오차가 생기는 이유는 비트레이트를 상수로 사용하는지 가변으로 사용하는가 입니다.



1)  클릭

Recording Capacity  
282836

해당 프로그램에서의 하드 계산은 2~3일 정도의 오차가 생길수 있습니다.  
오차가 생기는 이유는 비트레이트를 상수로 사용하는지 가변으로 사용하는가 입니다.



1) Recording Time 선택

2) 녹화기 혹은 IPC의 압축 유형 선택

3) 녹화기 혹은 IPC의 해상도 선택 (상세하게)

4) 녹화기 혹은 IPC에 설정한 FPS 선택 (상세하게)

5) 녹화기 혹은 IPC의 개수 선택 (정확하게)

6) 녹화기 혹은 IPC에 연결된 HDD 혹은 SD카드 용량 선택

7) Calculate 클릭 하면 하단 박스에 녹화 일수 표기

해당 프로그램에서의 하드 계산은 2~3일 정도의 오차가 생길수 있습니다.  
오차가 생기는 이유는 비트레이트를 상수로 사용하는지 가변으로 사용하는가 입니다.